

Motywy graficzne

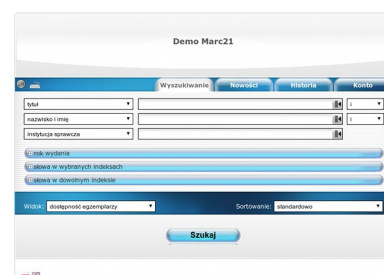
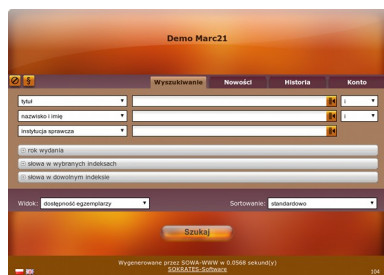


Biblioteka korzystająca z nowego modułu serwisu WWW może wybrać spośród kilku gotowych motywów lub zamówić motyw wykonany wg indywidualnego projektu, będącego elementem systemu identyfikacji wizualnej biblioteki.

Pomysły na prezentację katalogu biblioteki przez Internet realizujemy w jednym z czterech poziomów:

- 1 Wybór motywu ze strony www.motywy.sowwwa.pl oraz zamieszczenie logo biblioteki w lewym górnym rogu
Bez dodatkowych kosztów
- 2 Przygotowanie motywu na podstawie nadesłanego pakietu materiałów wraz z logiem biblioteki (wytyczne na stronie 2)
Koszt: 260 zł
- 3 Całkowite powierzenie przygotowania elementów graficznych naszej firmie (logo biblioteki należy nadesłać)
Koszt: 520 zł
- 4 Wycena indywidualna dla specjalnych wymagań
Koszt: Do uzgodnienia

Powyższe koszty zawierają przygotowanie i instalację motywu graficznego oraz zapewnienie jego zgodności z przyszłymi wersjami modułu WWW.



Przygotowanie loga biblioteki:

Standardowy rozmiar: 132x132 px (możliwy inny – dopasowany do wymiarów górnego banneru)

Standardowe rozmieszczenie: w lewym górnym rogu banneru górnego

Format pliku: PNG RGB lub 8 bit

Aby tło loga było przezroczyste (1) i komponowało się z pozostałą grafiką wymagany jest kanał alfa, w innym przypadku logo można zamieścić na kwadratowym tle (2), co nie zawsze estetycznie się komponuje, natomiast ręczny retusz jest zazwyczaj pracochłonny, lecz bez niego efekt estetyczny jest niezadowalający (3).

1. Poprawna przezroczystość

2. Logo z tłem

3. Efekt wycięcia bez retuszu



Przygotowanie własnych elementów graficznych (poziom 2):

Wybór elementów: z motywu domyślnego lub dostarczenie elementów własnych (niebieskie strzałki wskazują najważniejsze elementy, szare te mniej rzucające się w oczy)

Format plików: PNG RGB lub 8 bit (opcjonalnie z kanałem Alfa)

Warto zwrócić uwagę na dobre zasady tworzenia elementów graficznych jak objętość – im będzie ona mniejsza, tym strona www będzie potrzebowała mniej czasu na wczytanie, przykładowo standardowa szerokość to 763 lecz można zdecydować się na powtarzalność pikseli.

Banner górny

763xY px,
gdzie Y to rozmiar dowolny,
najczęściej 132

Pasek narzędziowy

763x28 px

Tło

763x300 px

Dolny pasek narzędziowy

763x46 px

Banner dolny

763x89 px

Stopka

763x89 px

Demo Marc21 [[zmień](#)]

Nie jesteś zalogowany w systemie [[zaloguj](#)]

Demo Marc21

Wyszukiwanie Nowości Historia Konto

tytuł nazwisko i imię instytucja sprawcza

rok wydania

słowa w wybranych indeksach

słowa w dowolnym indeksie

Widok: dostępność egzemplarzy Sortowanie: standardowo

Szukaj

Wygenerowane przez SOWA-WWW w 0.0563 sekund(y)
SOKRATES-Software

98

Dla pozostałych elementów składowych (przyciski, ikony, zakładki, tabele, wyniki itp.) można podać preferowane kolory lub przygotować je całkowicie we własnym zakresie.

Każdy z przycisków w 3 wersjach: normalny, podświetlony, wciśnięty.



Przycisk duży 146x30 px (150x34 px z cieniem)



Przycisk średni 126x24 px (130x27 px z cieniem)



Przycisk mały 90x19 px (92x21 px z cieniem)




Przycisk indeksu 20x21 px



Przycisk wyszukiwania 20x21 px

Menu rozwijalne 725x23 px w wersji zamkniętej [+] i otwartej [-]



Zakładka górna 112x24 px (120x28 z cieniem)



Zakładka lewa 116x24 px (120x28 z cieniem)